

CÔNG TY CỔ PHẦN
HALCOM VIỆT NAM
HALCOM VIETNAM JOINT
STOCK COMPANY

Số/ No. 135/2026/CV/HAL-BQT

CỘNG HÒA XÃ HỘI CHỦ NGHĨA VIỆT NAM
THE SOCIALIST REPUBLIC OF VIETNAM

Độc lập - Tự do - Hạnh phúc
Independence - Freedom - Happiness

Hà Nội, ngày 28 tháng 04 năm 2026

Hanoi, dated April 28, 2026

CÔNG BỐ THÔNG TIN ĐỊNH KỲ
PERIODIC INFORMATION DISCLOSURE

Kính gửi: Ủy ban chứng khoán Nhà nước;
Sở Giao dịch chứng khoán thành phố Hồ Chí Minh.
To: The State Securities Commission;
The Stock Exchange of Ho Chi Minh city.

1. Tên tổ chức: CÔNG TY CỔ PHẦN HALCOM VIỆT NAM

Name of organization: HALCOM VIETNAM JOINT STOCK COMPANY

- Mã chứng khoán/ Stock Symbol: HID

- Địa chỉ: Tầng 9, Tòa nhà Hòa Bình, số 106 Hoàng Quốc Việt, Phường Nghĩa Đô, Thành phố Hà Nội

Address: Floor No.09, Hoa Binh Tower, No.106 Hoang Quoc Viet street, Nghia Do ward, Hanoi city

- Điện thoại liên hệ/ Telephone: 024 3562 4709

- Email: info@halcom.vn

2. Nội dung thông tin công bố/ Contents of disclosure: Giải trình biến động kết quả kinh doanh trên Báo cáo tài chính hợp nhất Quý I năm tài chính 2026 của Công ty CP Halcom Việt Nam/ Explanation of changes in business results on the Consolidated Financial Statements of the 1st Quarter of the 2026 fiscal year of Halcom Vietnam Joint Stock Company

3. Thông tin này đã được công bố trên trang thông tin điện tử của công ty vào ngày 28./04/2026 tại đường dẫn <https://halcom.vn/category/quan-he-co-dong/cong-bo-thong-tin/>

This information was published on the company's website on 28./04/2026, as in the link <https://halcom.vn/category/quan-he-co-dong/cong-bo-thong-tin/>

Chúng tôi xin cam kết các thông tin công bố trên đây là đúng sự thật và hoàn toàn chịu trách nhiệm trước pháp luật về nội dung các thông tin đã công bố.



We hereby certify that the information provided is true and correct and we bear the full responsibility to the law.

Tài liệu đính kèm/ Attached documents:

Giải trình biến động kết quả kinh doanh trên Báo cáo tài chính hợp nhất Quý I năm tài chính 2026/ Explanation of changes in business results on the Consolidated Financial Statements of the 1st Quarter of the 2026 fiscal year

**NGƯỜI ĐƯỢC ỦY QUYỀN CBTT/
*Party authorized to disclose information***



**Nguyễn Thu Trang/
*Nguyen Thu Trang***



Kính gửi: - Ủy ban Chứng khoán Nhà Nước
- Sở GDCK Thành Phố Hồ Chí Minh

Công ty Cổ phần HALCOM Việt Nam xin giải trình biến động kết quả kinh doanh trên Báo cáo tài chính hợp nhất Quý I năm tài chính 2026 như sau:

1. Các chỉ tiêu của hoạt động kinh doanh như sau:


Chỉ tiêu	Quý I/2026 (VND)	Quý I/2025 (VND)	Số tăng/ giảm (VND)
Doanh thu bán hàng, CCDV	75.847.516.614	121.618.644.057	(45.771.127.443)
Giá vốn hàng bán	75.581.379.279	98.104.856.809	(22.523.477.530)
Doanh thu hoạt động tài chính	6.830.489.341	2.827.433.725	4.003.055.616
Chi phí tài chính	8.506.123.451	6.477.210.251	2.028.913.200
Lãi (lỗ) công ty liên kết	3.600.000.000	-	3.600.000.000
Chi phí quản lý doanh nghiệp	15.215.229.133	6.413.518.870	8.801.710.263
Thu nhập khác	2.273.040.285	4.500.668.963	(2.227.628.678)
Chi phí khác	657.114.688	1.457.458.013	(800.343.325)
Lợi nhuận sau thuế TNDN	(15.039.137.678)	15.242.983.300	(30.282.120.978)

2. Giải trình nguyên nhân chênh lệch:

2.1 Doanh thu bán hàng và cung cấp dịch vụ giảm so với cùng kỳ năm trước 45,7 tỷ đồng.

Lý do: do điều chỉnh chiến lược kinh doanh về cơ cấu, về sản phẩm làm cho doanh thu giảm. Hiện nay, công ty đang thúc đẩy hoạt động kinh doanh tăng trưởng theo đúng lộ trình lấy lại thị phần các mảng hoạt động kinh doanh thương mại và hoạt động tư vấn theo ảnh hưởng của thị trường.

2.2. Giá vốn hàng bán giảm so với cùng kỳ năm trước 22,5 tỷ đồng, tỷ lệ giảm giá vốn ít hơn so với tỷ lệ giảm doanh thu bán hàng và cung cấp dịch vụ. Hiện nay, Công ty đã cố gắng quản lý chi phí thực hiện các hợp đồng để đảm bảo giá vốn tối ưu nhất.



2.3. Doanh thu hoạt động tài chính tăng so với cùng kỳ năm trước hơn 4 tỷ đồng.

Do trong kỳ công ty con, là Công ty CP Nước Thuận Thành, có khoản hoàn nhập dự phòng đầu tư.

Hiện nay, công ty đang tiến hành thương thảo với các đối tác trong và ngoài nước để hợp tác đầu tư các dự án về lĩnh vực năng lượng tái tạo điện gió, điện mặt trời, điện rác, sản xuất nước sạch... Dự kiến trong kỳ sắp tới sẽ có những nguồn thu tài chính về các hoạt động này.

2.4. Chi phí tài chính tăng so cùng kỳ năm trước 2 tỷ đồng.

Lý do chủ yếu là lãi suất cơ bản đồng EURO và tỷ giá hối đoái ngoại tệ trong kỳ này có xu hướng tăng so với cùng kỳ năm trước; dẫn đến chi phí lãi vay và đánh giá chênh lệch tỷ giá của khoản vay nước ngoài từ công ty con là Công ty cổ phần Phong Điện Miền Trung (CWP) tăng.

2.5. Lãi (lỗ) công ty liên kết tăng so với cùng kỳ năm trước 3,6 tỷ đồng do trong kỳ công ty có khoản hoàn nhập dự phòng đầu tư vào công ty liên kết tại công ty con.

2.5. Chi phí quản lý doanh nghiệp tăng so với cùng kỳ năm trước 8,8 tỷ đồng. Do trong kỳ này phát sinh khoản chi phí phân bổ lợi thế thương mại mua công ty con là công ty CP Sao Phương Bắc.

Công ty tiếp tục tối ưu hóa bộ máy quản lý song song với tuyển dụng các nhân sự chủ chốt tạo nền tảng cho việc phát triển các dự án tiềm năng trong năm tài chính 2024. Công ty cũng tập trung nguồn lực tìm kiếm hợp đồng, dự án mới và đào tạo nâng cao trình độ chuyên môn cho cán bộ công nhân viên.

2.6 Thu nhập khác giảm 2,2 tỷ đồng, do trong kỳ trước có khoản tại công ty con - Công ty Cổ phần phong điện miền Trung - có phát sinh khoản tiền bồi thường hệ số khả dụng do dừng tuabin từ công ty TNHH Siemens Gamesa Renewable Energy.

2.7. Chi phí khác giảm so với cùng kỳ năm trước 800 triệu đồng. Do kỳ trước phát sinh khoản chi phí không được loại trừ khi tính thuế ở công ty con là công ty cổ phần nước Thuận Thành.

2.8. Lợi nhuận sau thuế kỳ này chênh lệch so với cùng kỳ năm trước 30,2 tỷ đồng là từ các chỉ tiêu trên.



Trong kỳ, Công ty vẫn tiếp tục tập trung tất cả nguồn lực cho hoạt động đầu tư xây dựng các dự án dài hạn về năng lượng sạch có nhiều tiềm năng trong tương lai như: Dự án nước Nhơn Hội, dự án điện rác tại Đà Nẵng, dự án Điện gió Quảng Bình, dự án Resort Phương Mai 3; Dự án Hậu Giang 2 và một số dự án khác.

Các lĩnh vực khác của công ty diễn ra bình thường, không có biến động lớn.

Trên đây là giải trình của Công ty Cổ phần HALCOM Việt Nam về kết quả kinh doanh trên Báo cáo tài chính hợp nhất quý I năm tài chính 2026 đã được lập.

Trân trọng cảm ơn./.

Nơi nhận:

- Như kính gửi;
- Lưu: VT, Ban TCKT.

CHỦ TỊCH HỘI ĐỒNG QUẢN TRỊ 



NGUYỄN QUANG HUÂN



Subject: Explanation of variations in business results on the Consolidated Financial Statements for Quarter I of 2026.

To:

- State Securities Commission (SSC)
- Ho Chi Minh Stock Exchange

HALCOM Vietnam Joint Stock Company hereby provides an explanation for the variations in business results as presented in the Consolidated Financial Statements for the first quarter of 2026, as follows:


1. Key Indicators on the Income Statement are as follows:

Indicators	Quarter I/2026 (VND)	Quarter I/2025 (VND)	Increase/Decrease (VND)
Revenue from sales and rendering of services	75.847.516.614	121.618.644.057	(45.771.127.443)
Cost of goods sold	75.581.379.279	98.104.856.809	(22.523.477.530)
Financial income	6.830.489.341	2.827.433.725	4.003.055.616
Financial expenses	8.506.123.451	6.477.210.251	2.028.913.200
Profit (loss) of associates	3.600.000.000	-	3.600.000.000
General and administrative expenses	15.215.229.133	6.413.518.870	8.801.710.263
Other income	2.273.040.285	4.500.668.963	(2.227.628.678)
Other expenses	657.114.688	1.457.458.013	(800.343.325)
Net profit after tax	(15.039.137.678)	15.242.983.300	(30.282.120.978)

2. Explanation of Variances:

2.1 Sales revenue and service provision decreased by VND 45.7 billion compared to the same period last year.

Reason: due to adjustments in business strategy in terms of structure and product mix, revenue decreased. Currently, the Company is promoting business growth in line with its roadmap to regain market share in its commercial and consulting activities following the impact of the COVID-19 pandemic.



2.2. Cost of goods sold decreased by VND 22.5 billion compared to the same period last year, with the decrease in cost of goods sold being lower than the decrease in sales revenue and service provision. The Company has made efforts to manage contract execution costs to ensure an optimal level of cost of goods sold.

2.3. Financial income increased by more than VND 4 billion compared to the same period last year,

mainly due to the reversal of investment provisions at the subsidiary, Thuan Thanh Water Joint Stock Company, during the period.

Currently, the Company continues to engage in negotiations with domestic and international partners for investment cooperation in renewable energy projects, specifically including wind power, solar power, waste-to-energy, and clean water production projects. Financial income from these activities is expected to be recognized in the coming period.


2.4. Financial Expenses increased by VND 2 billion compared to the corresponding period of the prior year.

The main reasons include the upward trend in the EURO benchmark interest rate and foreign exchange rates during the period compared to the same period last year, leading to increased interest expenses and exchange rate differences on foreign loans from the subsidiary, Central Wind Power Joint Stock Company (CWP).

2.5. Profit (loss) from associated companies increased by VND 3.6 billion compared to the same period last year, mainly due to the reversal of provisions for investments in associated companies at the subsidiary.

2.5. General and Administrative Expenses increased by VND 8.8 billion compared to the corresponding period of the prior year. This was also attributable to the allocation of goodwill expenses incurred during the period in relation to the acquisition of the subsidiary, Sao Phuong Bac Joint Stock Company.

The Company continues to optimize its management structure while recruiting key personnel to lay the foundation for the development of potential projects in fiscal year 2026. In addition, the Company is allocating resources to pursue new contracts and projects and to enhance employee competencies through professional training initiatives.



2.6 Other income decreased by VND 2.2 billion, mainly due to a compensation payment for turbine shutdown received from Siemens Gamesa Renewable Energy Co., Ltd. at the subsidiary, Central Vietnam Wind Power Joint Stock Company, in the prior period.

2.7. Other expenses decreased by VND 800 million compared to the same period last year, primarily due to a non-deductible expense incurred in the prior period at the subsidiary, Thuan Thanh Water Joint Stock Company.

2.8. The difference in profit after tax for the period compared to the same period last year amounted to VND 30.2 billion, mainly attributable to the factors outlined above.

During the period, the Company continued to focus its resources on investing in and developing long-term clean energy projects with strong future potential, including: Nhon Hoi Water Project, waste-to-energy project in Da Nang, Quang Binh Wind Power Project, Phuong Mai 3 Resort Project, Hau Giang 2 Project, and other projects.

The Company's other business segments operated normally, without any major fluctuations.

The above represents HALCOM Vietnam Joint Stock Company's explanation of business results as presented in the Consolidated Financial Statements for the first quarter of fiscal year 2026.

Sincerely Thank You./.

Recipient:

- As To;
- Office Archive.

CHAIRMAN OF THE BOARD OF DIRECTOR 



NGUYEN QUANG HUAN

